

**ZARZĄDZENIE NR 47/16  
WÓJTA GMINY CIEPŁOWODY  
Z DNIA 28 WRZEŚNIA 2016R.**

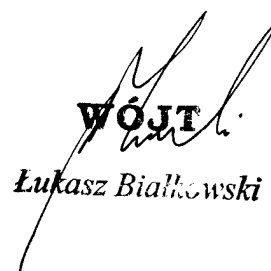
**w sprawie zmian w wieloletniej prognozie finansowej Gminy Ciepłowody**


Na podstawie art. 30 ust. 1 ustawy z dnia 8 marca 1990 roku o samorządzie gminnym (Dz.U. z 2015r., poz. 1515 z późn. zm.) oraz art. 229 i art. 232 ustawy z dnia 27 sierpnia 2009r. o finansach publicznych (Dz.U. z 2013r., poz. 885 z późn. zm.)- zarządzam, co następuje:

§ 1. W uchwale Rady Gminy Ciepłowody Nr 69/XIII/15 z dnia 16 grudnia 2015r. w sprawie Wieloletniej Prognozy Finansowej Gminy Ciepłowody wprowadza się następujące zmiany:

1. Załącznik Nr 1 Wieloletnia Prognoza Finansowa otrzymuje brzmienie zgodne z Załącznikiem Nr 1 do niniejszego zarządzenia.
2. Załącznik Nr 2 Objaśnienia przyjętych wartości otrzymuje brzmienie jak Załącznikiem Nr 2 do niniejszego zarządzenia.

§ 2. Zarządzenie wchodzi w życie z dniem podjęcia.

  
**WÓJT**  
*Łukasz Białkowski*


**RADCA PRAWNY**  
  
mgr Kamil Rukowski-Krehut

**Wieloletnie Prognoza Wieloletnia Prognoza Finansowa**

Lp.	Wyszczególnienie	2016	2017	2018	2019
1	<b>Dochody ogółem</b>	<b>11 825 767,39</b>	<b>9 337 472,00</b>	<b>9 524 914,00</b>	<b>9 454 569,00</b>
1.1	Dochody bieżące	11 398 018,28	9 237 472,00	9 357 780,00	9 404 569,00
1.1.1	dochody z tytułu udziału we wpływach z podatku dochodowego od osób fizycznych	1 501 458,00	1 621 574,00	1 751 300,00	1 891 404,00
1.1.2	dochody z tytułu udziału we wpływach z podatku dochodowego od osób prawnych	70 000,00	75 000,00	80 000,00	85 000,00
1.1.3	podatki i opłaty	2 856 667,00	3 172 944,00	2 850 000,00	2 869 484,00
1.1.3.1	z podatku od nieruchomości	1 347 128,00	1 707 000,00	1 387 541,00	1 429 168,00
1.1.4	z subwencji ogólnej	2 756 193,00	2 886 271,00	2 972 859,00	3 062 045,00
1.1.5	z tytułu dotacji i środków przeznaczonych na cele bieżące	3 330 576,28	1 324 746,00	1 364 489,00	1 405 423,00
1.2	Dochody majątkowe, w tym	427 749,11	100 000,00	167 134,00	50 000,00
1.2.1	ze sprzedaży majątku	340 838,00	100 000,00	50 000,00	50 000,00
1.2.2	z tytułu dotacji oraz środków przeznaczonych na inwestycje	86 911,11	0,00	117 134,00	0,00
2	<b>Wydatki ogółem</b>	<b>11 223 258,39</b>	<b>8 635 252,00</b>	<b>9 407 780,00</b>	<b>9 454 569,00</b>
2.1	Wydatki bieżące, w tym:	10 620 555,39	8 256 903,00	8 468 907,00	8 422 866,00
2.1.1	z tytułu poręczeń i gwarancji	0,00	0,00	0,00	0,00
2.1.1.1	w tym: gwarancje i poręczenia podlegające wyłączeniu z limitu spłaty zobowiązań, o którym mowa w art. 243 ustawy	0,00	0,00	0,00	0,00
2.1.2	na spłatę przyjętych zobowiązań samodzielnego publicznego zakładu opieki zdrowotnej przekształconego na zasadach określonych w przepisach o działalności leczniczej, w wysokości w jakiej nie podlegają sfinansowaniu dotacją z budżetu państwa	0,00	0,00	0,00	0,00
2.1.3	wydatki na obsługę długu, w tym:	50 000,00	20 000,00	10 000,00	0,00
2.1.3.1	odsetki i dyskonto określone w art. 243 ust. 1 ustawy, w tym:	50 000,00	20 000,00	10 000,00	0,00
2.1.3.1.1	odsetki i dyskonto podlegające wyłączeniu z limitu spłaty zobowiązań, o którym mowa w art. 243 ustawy, w terminie nie dłuższym niż 90 dni po zakończeniu programu, projektu lub zadania i otrzymaniu refundacji z tych środków (bez odsetek i dyskonta od zobowiązań na wkład krajowy)	0,00	0,00	0,00	0,00
2.1.3.1.2	odsetki i dyskonto podlegające wyłączeniu z limitu spłaty zobowiązań, o którym mowa w art. 243 ustawy, z tytułu zobowiązań zaciągniętych na wkład krajowy	0,00	0,00	0,00	0,00
2.2	Wydatki majątkowe	602 703,00	378 349,00	938 873,00	1 031 703,00
3	<b>Wynik budżetu</b>	<b>602 509,00</b>	<b>702 220,00</b>	<b>117 134,00</b>	<b>0,00</b>
4	<b>Przychody budżetu</b>	<b>265 000,00</b>	<b>117 134,00</b>	<b>0,00</b>	<b>0,00</b>
4.1	Nadwyżka budżetowa z lat ubiegłych	0,00	0,00	0,00	0,00
4.1.1	w tym na pokrycie deficytu budżetu	0,00	0,00	0,00	0,00
4.2	Wolne środki, o których mowa w art. 217 ust.2 pkt 6 ustawy	265 000,00	0,00	0,00	0,00
4.2.1	w tym na pokrycie deficytu budżetu	0,00	0,00	0,00	0,00
4.3	Kredyty, pożyczki, emisja papierów wartościowych	0,00	117 134,00	0,00	0,00
4.3.1	w tym na pokrycie deficytu budżetu	0,00	0,00	0,00	0,00
4.4	Inne przychody niezwiązane z zaciągnięciem długu	0,00	0,00	0,00	0,00
4.4.1	w tym na pokrycie deficytu budżetu	0,00	0,00	0,00	0,00
5	<b>Rozchody budżetu</b>	<b>867 509,00</b>	<b>819 354,00</b>	<b>117 134,00</b>	<b>0,00</b>
5.1	Spłaty rat kapitałowych kredytów i pożyczek oraz wykup papierów wartościowych	867 509,00	819 354,00	117 134,00	0,00
5.1.1	w tym łączna kwota przypadających na dany rok kwot ustawowych wyłączeń z limitu spłaty zobowiązań, o którym mowa w art. 243 ustawy, z tego:	0,00	0,00	0,00	0,00
5.1.1.1	kwota przypadających na dany rok kwot ustawowych wyłączeń określonych w art. 243 ust. 3 ustawy	0,00	0,00	0,00	0,00
5.1.1.2	kwota przypadających na dany rok kwot ustawowych wyłączeń określonych w art. 243 ust. 3a ustawy	0,00	0,00	0,00	0,00
5.1.1.3	kwota przypadających na dany rok kwot ustawowych wyłączeń innych niż określone w art. 243 ustawy	0,00	0,00	0,00	0,00
5.2	Inne rozchody niezwiązane ze spłatą długu	0,00	0,00	0,00	0,00
6	<b>Kwota długu</b>	<b>819 354,00</b>	<b>117 134,00</b>	<b>0,00</b>	<b>0,00</b>
7	<b>Kwota zobowiązań wynikających z przejęcia przez jednostkę samorządu terytorialnego zobowiązań po likwidowanych i przekształcanych jednostkach zaliczanych do sektora finansów publicznych</b>	<b>0,00</b>	<b>0,00</b>	<b>0,00</b>	<b>0,00</b>
8	<b>Relacja zrównoważenia wydatków bieżących, o której mowa w art. 242 ustawy</b>	<b>x</b>	<b>x</b>	<b>x</b>	<b>x</b>
8.1	Różnica między dochodami bieżącymi a wydatkami bieżącymi	777 462,89	980 569,00	888 873,00	981 703,00
8.2	Różnica między dochodami bieżącymi, skorygowanymi o środki a wydatkami bieżącymi, pomniejszonymi o wydatki	1 042 462,89	980 569,00	888 873,00	981 703,00
9	<b>Wskaźnik spłaty zobowiązań</b>	<b>x</b>	<b>x</b>	<b>x</b>	<b>x</b>
9.1	Wskaźnik planowanej łącznej kwoty spłaty zobowiązań, o której mowa w art. 243 ust. 1 ustawy do dochodów, bez uwzględnienia zobowiązań związku współtworzonego przez jednostkę samorządu terytorialnego i bez uwzględnienia ustawowych wyłączeń przypadających na dany rok	7,76%	8,99%	1,33%	0,00%
9.2	Wskaźnik planowanej łącznej kwoty spłaty zobowiązań, o której mowa w art. 243 ust. 1 ustawy do dochodów, bez uwzględnienia zobowiązań związku współtworzonego przez jednostkę samorządu terytorialnego, po uwzględnieniu ustawowych wyłączeń przypadających na dany rok	7,76%	8,99%	1,33%	0,00%
9.3	Kwota zobowiązań związku współtworzonego przez jednostkę samorządu terytorialnego przypadających do spłaty w danym roku budżetowym, podlegająca doliczeniu zgodnie z art. 244 ustawy	0,00	0,00	0,00	0,00
9.4	Wskaźnik planowanej łącznej kwoty spłaty zobowiązań, o której mowa w art. 243 ust. 1 ustawy do dochodów, po uwzględnieniu zobowiązań związku współtworzonego przez jednostkę samorządu terytorialnego oraz po uwzględnieniu ustawowych wyłączeń przypadających na dany rok	7,76%	8,99%	1,33%	0,00%
9.5	Wskaźnik dochodów bieżących powiększonych o dochody ze sprzedaży majątku oraz pomniejszonych o wydatki bieżące, do dochodów budżetu, ustalony dla danego roku (wskaźnik jednoroczny)	9,46%	11,57%	9,86%	10,91%
9.6	Dopuszczalny wskaźnik spłaty zobowiązań określony w art. 243 ustawy, po uwzględnieniu ustawowych wyłączeń, obliczony w oparciu o plan 3 kwartału roku poprzedzającego pierwszy rok prognozy (wskaźnik ustalony w oparciu o średnią arytmetyczną z 3 poprzednich lat)	9,98%	9,19%	10,42%	10,30%
9.6.1	Dopuszczalny wskaźnik spłaty zobowiązań określony w art. 243 ustawy, po uwzględnieniu ustawowych wyłączeń, obliczony w oparciu o wykonanie roku poprzedzającego pierwszy rok prognozy (wskaźnik ustalony w oparciu o średnią arytmetyczną z 3 poprzednich lat)	10,78%	9,99%	11,22%	10,30%
9.7	Informacja o spełnieniu wskaźnika spłaty zobowiązań określonego w art. 243 ustawy, po uwzględnieniu zobowiązań związku współtworzonego przez jednostkę samorządu terytorialnego oraz po uwzględnieniu ustawowych wyłączeń, obliczonego w oparciu o plan 3 kwartału roku poprzedzającego rok budżetowy	Spełniona	Spełniona	Spełniona	Spełniona
9.7.1	Informacja o spełnieniu wskaźnika spłaty zobowiązań określonego w art. 243 ustawy, po uwzględnieniu zobowiązań związku współtworzonego przez jednostkę samorządu terytorialnego oraz po uwzględnieniu ustawowych wyłączeń, obliczonego w oparciu o wykonanie roku poprzedzającego rok budżetowy	Spełniona	Spełniona	Spełniona	Spełniona
10	<b>Przeznaczenie prognozowanej nadwyżki budżetowej, w tym na:</b>	<b>602 509,00</b>	<b>702 220,00</b>	<b>117 134,00</b>	<b>0,00</b>
10.1	Spłaty kredytów, pożyczek i wykup papierów wartościowych	602 509,00	572 788,00	117 134,00	0,00
11	<b>Informacje uzupełniające o wybranych rodzajach wydatków budżetowych</b>	<b>x</b>	<b>x</b>	<b>x</b>	<b>x</b>
11.1	Wydatki bieżące na wynagrodzenia i składki od nich naliczane	4 438 023,81	4 442 000,00	4 442 000,00	4 442 000,00
11.2	Wydatki związane z funkcjonowaniem organów jednostki samorządu terytorialnego	1 410 567,00	1 411 000,00	1 424 100,00	1 438 341,00
11.3	Wydatki objęte limitem, o którym mowa w art. 226 ust. 3 pkt 4 ustawy	2 000,00	184 087,00	0,00	0,00
11.3.1	bieżące	0,00	0,00	0,00	0,00
11.3.2	majątkowe	2 000,00	184 087,00	0,00	0,00
11.4	Wydatki inwestycyjne kontynuowane	0,00	0,00	0,00	0,00
11.5	Nowe wydatki inwestycyjne	446 185,00	194 262,00	938 873,00	1 031 703,00
11.6	Wydatki majątkowe w formie dotacji	156 518,00	184 087,00	0,00	0,00
12	<b>Finansowanie programów, projektów lub zadań realizowanych z udziałem środków, o których mowa w art. 5 ust. 1 pkt 2 i 3 ustawy</b>	<b>x</b>	<b>x</b>	<b>x</b>	<b>x</b>
12.1	Dochody bieżące na programy, projekty lub zadania finansowane z udziałem środków, o których mowa w art. 5 ust. 1 pkt 2 i 3 ustawy	0,00	0,00	0,00	0,00
12.1.1	- w tym środki określone w art. 5 ust. 1 pkt 2 ustawy	0,00	0,00	0,00	0,00
12.1.1.1	- w tym środki określone w art. 5 ust. 1 pkt 2 ustawy wynikające wyłącznie z zawartych umów na realizację programu, projektu lub zadania	0,00	0,00	0,00	0,00
12.2	Dochody majątkowe na programy, projekty lub zadania finansowane z udziałem środków, o których mowa w art. 5 ust. 1 pkt 2 i 3 ustawy	0,00	0,00	117 134,00	0,00
12.2.1	- w tym środki określone w art. 5 ust. 1 pkt 2 ustawy	0,00	0,00	117 134,00	0,00
12.2.1.1	- w tym środki określone w art. 5 ust. 1 pkt 2 ustawy wynikające wyłącznie z zawartych umów na realizację programu, projektu lub zadania	0,00	0,00	0,00	0,00

**Wieloletnia Prognoza Finansowa**

Lp.	Wyszczególnienie	2016	2017	2018	2019
12.3	Wydatki bieżące na programy, projekty lub zadania finansowane z udziałem środków, o których mowa w art. 5 ust. 1 pkt 2 i 3 ustawy	0,00	0,00	0,00	0,00
12.3.1	- w tym finansowane środkami określonymi w art. 5 ust. 1 pkt 2 ustawy	0,00	0,00	0,00	0,00
12.3.2	Wydatki bieżące na realizację programu, projektu lub zadania wynikające wyłącznie z zawartych umów z podmiotem dysponującym środkami, o których mowa w art. 5 ust. 1 pkt 2 ustawy	0,00	0,00	0,00	0,00
12.4	Wydatki majątkowe na programy, projekty lub zadania finansowane z udziałem środków, o których mowa w art. 5 ust. 1 pkt 2 i 3 ustawy	0,00	184 087,00	0,00	0,00
12.4.1	- w tym finansowane środkami określonymi w art. 5 ust. 1 pkt 2 ustawy	0,00	117 134,00	0,00	0,00
12.4.2	Wydatki majątkowe na realizację programu, projektu lub zadania wynikające wyłącznie z zawartych umów z podmiotem dysponującym środkami, o których mowa w art. 5 ust. 1 pkt 2 ustawy	0,00	0,00	0,00	0,00
12.5	Wydatki na wkład krajowy w związku z umową na realizację programu, projektu lub zadania finansowanego z udziałem środków, o których mowa w art. 5 ust. 1 pkt 2 ustawy bez względu na stopień finansowania tymi środkami	0,00	66 953,00	0,00	0,00
12.5.1	w tym w związku z już zawartą umową na realizację programu, projektu lub zadania	0,00	0,00	0,00	0,00
12.6	Wydatki na wkład krajowy w związku z zawartą po dniu 1 stycznia 2013 r. umową na realizację programu, projektu lub zadania finansowanego w co najmniej 60% środkami, o których mowa w art. 5 ust. 1 pkt 2 ustawy	0,00	66 953,00	0,00	0,00
12.6.1	w tym w związku z już zawartą umową na realizację programu, projektu lub zadania	0,00	0,00	0,00	0,00
12.7	Przychody z tytułu kredytów, pożyczek, emisji papierów wartościowych powstające w związku z umową na realizację programu, projektu lub zadania finansowanego z udziałem środków, o których mowa w art. 5 ust. 1 pkt 2 ustawy bez względu na stopień finansowania tymi środkami	0,00	117 134,00	0,00	0,00
12.7.1	w tym w związku z już zawartą umową na realizację programu, projektu lub zadania	0,00	0,00	0,00	0,00
12.8	Przychody z tytułu kredytów, pożyczek, emisji papierów wartościowych powstające w związku z zawartą po dniu 1 stycznia 2013 r. umową na realizację programu, projektu lub zadania finansowanego w co najmniej 60% środkami, o których mowa w art. 5 ust. 1 pkt 2 ustawy	0,00	117 134,00	0,00	0,00
12.8.1	w tym w związku z już zawartą umową na realizację programu, projektu lub zadania	0,00	0,00	0,00	0,00
13	<b>Kwoty dotyczące przejęcia i spłaty zobowiązań po samodzielnych publicznych zakładach opieki zdrowotnej oraz pokrycia ujemnego wyniku</b>	<b>x</b>	<b>x</b>	<b>x</b>	<b>x</b>
13.1	Kwota zobowiązań wynikających z przejęcia przez jednostkę samorządu terytorialnego zobowiązań po likwidowanych i przekształcanych samodzielnych zakładach opieki zdrowotnej	0,00	0,00	0,00	0,00
13.2	Dochody budżetowe z tytułu dotacji celowej z budżetu państwa, o której mowa w art. 196 ustawy z dnia 15 kwietnia 2011 r. o działalności leczniczej (Dz.U. Nr 112, poz. 654, z późn. zm.)	0,00	0,00	0,00	0,00
13.3	Wysokość zobowiązań podlegających umorzeniu, o którym mowa w art. 190 ustawy o działalności leczniczej	0,00	0,00	0,00	0,00
13.4	Wydatki na spłatę przejętych zobowiązań samodzielnego publicznego zakładu opieki zdrowotnej przekształconego na zasadach określonych w przepisach o działalności leczniczej	0,00	0,00	0,00	0,00
13.5	Wydatki na spłatę przejętych zobowiązań samodzielnego publicznego zakładu opieki zdrowotnej likwidowanego na zasadach określonych w przepisach o działalności leczniczej	0,00	0,00	0,00	0,00
13.6	Wydatki na spłatę zobowiązań samodzielnego publicznego zakładu opieki zdrowotnej przejętych do końca 2011 r. na podstawie przepisów o zakładach opieki zdrowotnej	0,00	0,00	0,00	0,00
13.7	Wydatki bieżące na pokrycie ujemnego wyniku finansowego samodzielnego publicznego zakładu opieki zdrowotnej	0,00	0,00	0,00	0,00
14	<b>Dane uzupełniające o długi i jego spłacie</b>	<b>x</b>	<b>x</b>	<b>x</b>	<b>x</b>
14.1	Spłaty rat kapitałowych oraz wykup papierów wartościowych, o których mowa w pkt 5.1., wynikające wyłącznie z tytułu zobowiązań już zaciągniętych	867 509,00	819 354,00	0,00	0,00
14.2	Kwota długu, którego planowana spłata dokona się z wydatków budżetu	0,00	0,00	0,00	0,00
14.3	Wydatki zmniejszające dług, w tym	0,00	0,00	0,00	0,00
14.3.1	spłata zobowiązań wymagalnych z lat poprzednich, innych niż w pkt 14.3.3	0,00	0,00	0,00	0,00
14.3.2	związane z umowami zaliczanymi do tytułów dłużnych wliczanych do państwowego długu publicznego	0,00	0,00	0,00	0,00
14.3.3	wypłaty z tytułu wymagalnych poręczeń i gwarancji	0,00	0,00	0,00	0,00
14.4	Wynik operacji niekasowych wpływających na kwotę długu (m.in. umorzenia, różnice kursowe)	0,00	0,00	0,00	0,00
15	<b>Dane dotyczące emitowanych obligacji przychodowych</b>	<b>x</b>	<b>x</b>	<b>x</b>	<b>x</b>
16	Stopień niezachowania relacji określonych w art. 242-244 ustawy (dotyczy tylko JST objętych procedurą z art. 240a lub 240b)	x	x	x	x

  
**WÓJT**  
**Łukasz Białkowski**

Załącznik Nr 2  
Do Zarządzenia Wójta Gminy  
Nr 47/16  
z dnia 28 września 2016r.

### **Objaśnienia wartości przyjętych w Wieloletnie Prognozie Finansowej.**

Zgodnie z art. 226 ust. 1 i 2 ustawy o finansach publicznych w wieloletniej prognozie finansowej uwzględniono: dochody bieżące oraz wydatki bieżące budżetu gminy, w tym wydatki na obsługę długu, dochody majątkowe, w tym dochody ze sprzedaży majątku oraz wydatki majątkowe budżetu gminy, wydatki na wynagrodzenia i składki od nich naliczane oraz wydatki związane z funkcjonowaniem organów gminy, wynik budżetu, przeznaczenie nadwyżki, przychody i rozchody budżetu gminy, z uwzględnieniem długu zaciągniętego, kwotę długu oraz sposób sfinansowania spłaty długu, objaśnienia przyjętych wartości.

Wieloletnia Prognoza Finansowa Gminy Ciepłowody obejmuje lata 2016-2019 na które zaciągnięte zostały i planowane są do zaciągnięcia zobowiązania finansowe.

#### **Dochody:**

Planowane w prognozie dochody na 2016r. przyjęte zostały w zgodności z budżetem, po wprowadzonych od początku roku zmianach.

Na lata 2017-2019 do oszacowania:

- dochodów z tytułu podatków i opłat lokalnych, podatku rolnego i leśnego przyjęto wielkości wynikające z wykonania za rok 2014 oraz przewidywanego wykonania za rok 2015r. Założono wzrost dochodów z tytułu podatków i opłat lokalnych w związku nowymi inwestycjami przedsiębiorców w gminie oraz planowanymi do wyegzekwowania w 2017r. zaległościami w podatku od nieruchomości wraz z odsetkami za zwłokę, na które wystawione zostały decyzje określające wysokość zobowiązania podatkowego i są na etapie procedury odwoławczej. W związku z nowym okresem programowania funduszy unijnych na lata 2014-2020 i środkami zaplanowanymi na inwestycje drogowe założono wzrost dochodów z tytułu opłaty eksploatacyjnej,
- dochodów przekazywanych z budżetu państwa, czyli wpływów z PIT przyjęto średnio wzrost o 8%, zwiększone zostały prognozowane wartości w latach 2017-2019 w związku ze wzrostem planu na rok 2016 o 25%,
- dochodów z tytułu subwencji ogólnej oraz dotacji i środków przeznaczonych na cele bieżące przyjęte zostały przy założeniu 3% wzrostu,

- dochodów majątkowych przyjęto planowane dochody ze sprzedaży majątku oraz dotację z budżetu Unii Europejskiej,

### **Wydatki:**

Planowane w prognozie wydatki na 2016r. przyjęte zostały w zgodności z budżetem po wprowadzonych od początku roku zmianach.

Do oszacowania wydatków bieżących na lata 2017-2019 przyjęte zostały stałe wydatki na wynagrodzenia i składki naliczane od nich, świadczenia na rzecz pracowników oraz zakup materiałów i usług. Zakłada się minimalny wzrost wydatków bieżących na poziomie 1%. W przypadku braku wzrostu dochodów bieżących konieczne będzie wprowadzenie ograniczeń w zakresie stałych wydatków bieżących.

Wydatki związane z funkcjonowaniem jednostek samorządu terytorialnego, to wydatki planowane w rozdziałach: Rady Gmin i Urzędy Gmin.

Wydatki majątkowe zaplanowane zostały w wysokości pozostałych środków po zabezpieczeniu wydatków bieżących oraz częściowej spłacie kredytów. W przypadku braku wzrostu dochodów bieżących znacząco obniżone zostaną możliwości inwestycyjne gminy.

### **Wynik budżetu:**

W roku 2016 oraz kolejnych latach objętych wieloletnią prognozą finansową prognozuje się, że budżet będzie zamykał się nadwyżką, przeznaczoną na spłatę kredytów i pożyczek zaciągniętych na realizację zadań inwestycyjnych.

### **Przychody i rozchody budżetu:**

W roku 2016 przychody budżetu stanowią wolne środki w kwocie 265.000,-zł przeznaczone na spłatę wcześniej zaciągniętych zobowiązań. W roku 2017 planuje się przychodów z tytułu pożyczki na prefinansowanie inwestycji przy udziale środków UE w kwocie 117.134,-zł. W latach 2018-2019 nie planuje się przychodów z tytułu kredytów i pożyczek.

Rozchody budżetu stanowi spłata kredytu zaciągniętego w 2013r. oraz w roku 2018 planowana do zaciągnięcia pożyczka.

Analiza dalszych potrzeb kredytowych gminy nastąpi w przypadku ubiegania się o środki UE z nowego okresu programowania.

### **Kwota długu oraz wskaźnik spłaty zobowiązań:**

Zadłużenie gminy na dzień 31.12.2016r. wyniesie 819.354,-zł, spłata zaplanowana została na rok 2017.

Wieloletnia prognoza finansowa spełnia relacje zadłużenia gminy określone w art. 243 ustawy z dnia 27 sierpnia 2009r. o finansach publicznych (Dz. U. z 2013r., poz. 885 z późn. zm.). Na rok 2016 indywidualny wskaźnik spłaty zobowiązań obliczony w oparciu o wykonanie roku poprzedzającego rok budżetowy wynosi 10,78%, przy planowanej wysokości spłat 7,76 %.

  
**WÓJT**  
*Łukasz Białkowski*  
**Łukasz Białkowski**

## **UZASADNIENIE**

Zgodnie z art. 229 u.o.f.p dane w wieloletniej prognozie finansowej i budżecie powinny być zgodne w zakresie wyniku budżetu oraz związanych z nim kwot przychodów i rozchodów. W związku z niezaciąganiem w roku 2016 kredytu w kwocie 129.432,-zł oraz wprowadzeniem po stronie przychodów wolnych środków w kwocie 265.000,-zł podjęcie niniejszego zarządzenia jest zasadne celem zachowania wymogów ustawowych.

Po stronie dochodów i wydatków dokonano aktualizacji o wprowadzone od początku roku zmiany.